



Безопасное лето

Укусы насекомых

Подготовила

учитель начальных классов

МОУ «Ракитянская СОШ №1»

п. Ракитное Белгородской обл.

Латышева Татьяна Анатольевна



Применяйте специальные средства по отпугиванию насекомых, но старайтесь избегать нанесения на ядовитых спреев, лучше носите с собой салфетки репелленты, которые будут отпугивать насекомых.



**От укусов клещей поможет защититься
головной убор, всегда надевайте его,
когда идете в лес или парк. При высокой
опасности укуса клеща желательно
надевать одежду, закрывающую ноги и
руки.**



**Избегайте контакта с осами,
пчелами, шмелями и
шершнями: их укусы
болезненны и могут вызвать
аллергическую реакцию.**



**Если тебя укусило насекомое, то
не расчесывай место укуса.**

**Промойте его холодной водой с
мылом.**

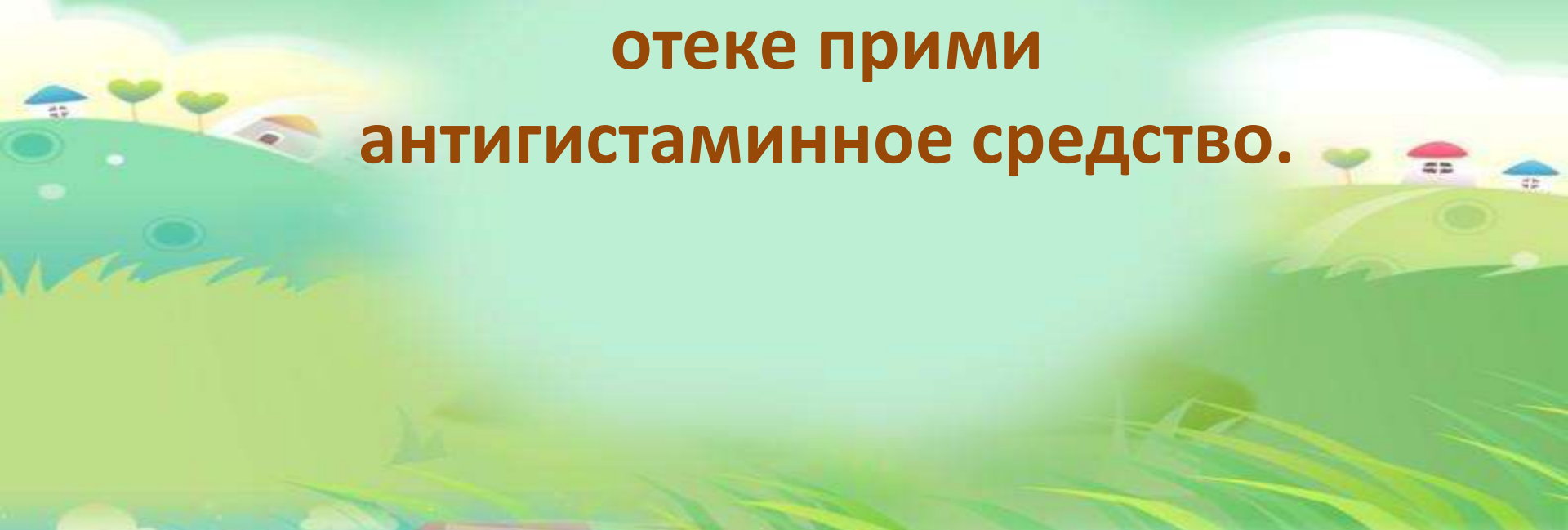


**Приложите к месту укуса
лед.**





**При сильном покраснении и
отеке прими
антигистаминное средство.**

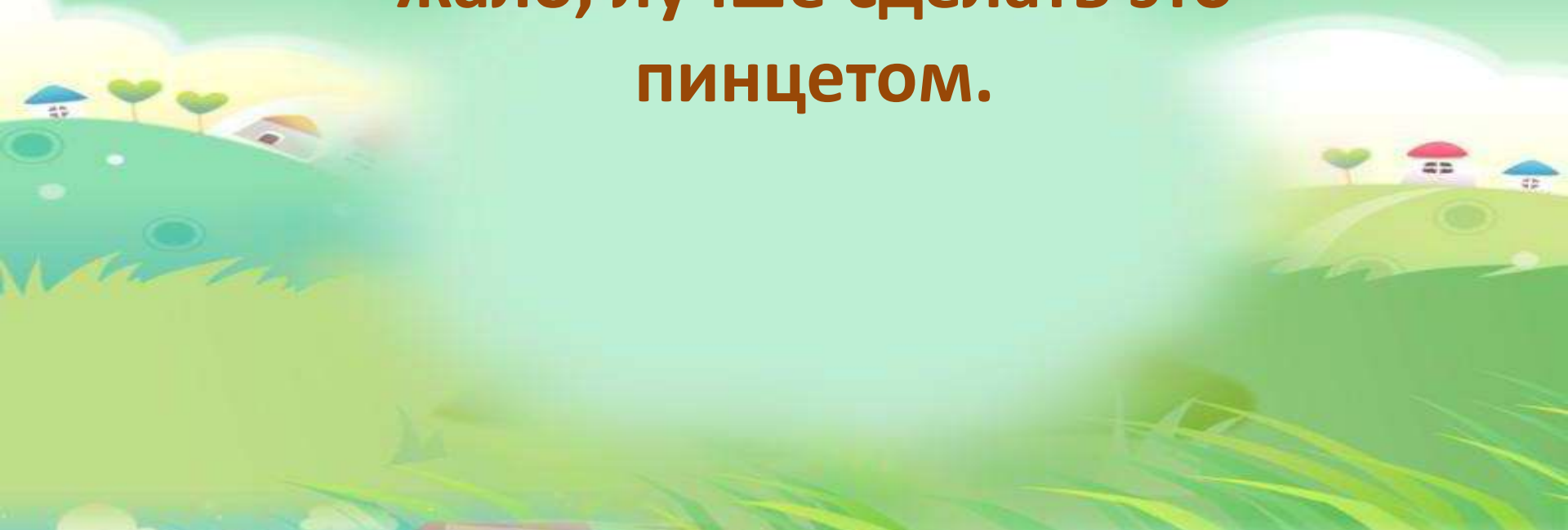




Если появились сильный зуд, слабость, озноб, головокружение, повысилась температура – это аллергическая реакция на укус насекомого. Срочно вызывай скорую медицинскую помощь.

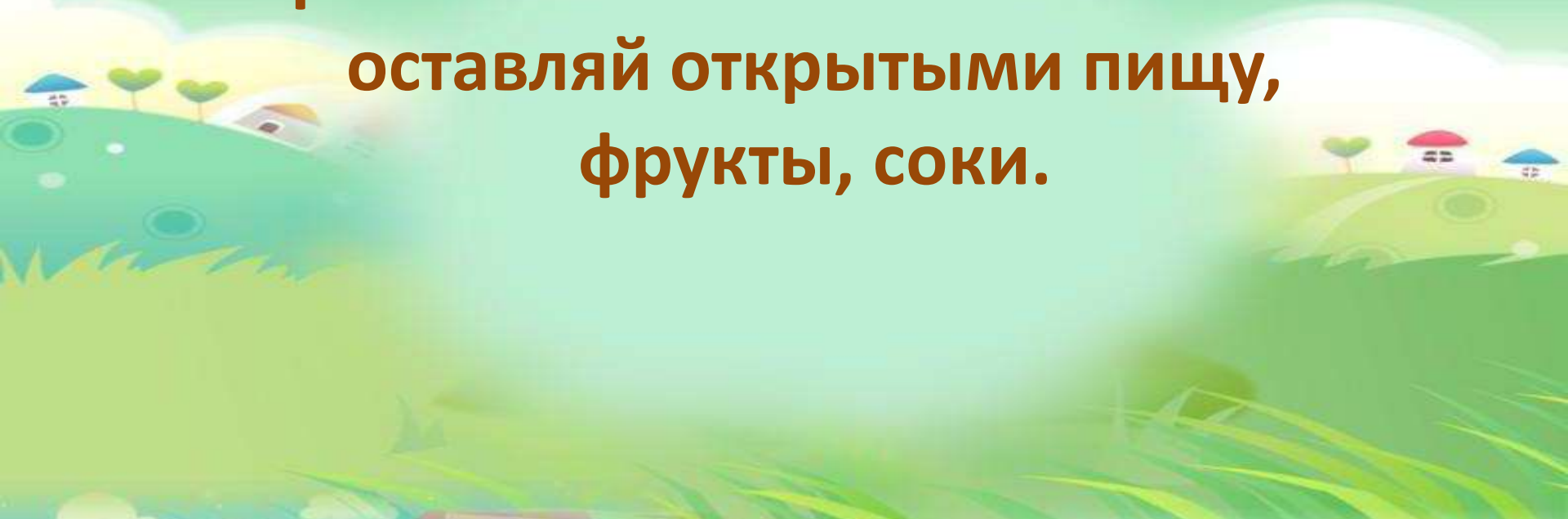


**При укусе пчелы – вытаски
жало, лучше сделать это
пинцетом.**





**Ос и пчел привлекают сладкие,
резкие запахи – на пикнике не
оставляй открытыми пищу,
фрукты, соки.**





**Чтобы избежать укуса мошек и
слепней не останавливайтесь
на отдых вблизи мест выпаса
скота и рядом со
скотоводческими фермами.**



**При поездке в зарубежные
страны делай вакцинацию
против тропических инфекций.**



Источники

http://referad.ru/nedelya-zdoroveya-zdorovejka-v-podgotovitelnoj-gruppe-detskog/48741_html_m1da8f5e6.jpg

<http://clipart-library.com/images/8iAbq7LaT.jpg>